

INVESTICE DO ROZVOJE VZDĚLÁVÁNÍ

## Výukový materiál zpracován v rámci projektu EU peníze školám

Registrační číslo projektu: CZ.1.07/1.4.00/21.2260

Šablona:	II/2	č. materiálu:	VY_22_INOVACE_01
----------	------	---------------	------------------


Jméno autora:	Jovanka Wijsmanová
Třída/ročník:	I.
Datum vytvoření:	10.9.2011

Vzdělávací oblast:	Jazyk a jazyková komunikace
Tematická oblast:	Pozdrav, úvod do cizího jazyku
Předmět:	Anglický jazyk
Výstižný popis způsobu využití, případně metodické pokyny:	Seznámení s cizím jazykem, anglicky mluvící země, pozdrav při příchodu, rozloučení, představení se
Klíčová slova:	Ahoj-hello, bye-bye, I am...
Druh učebního materiálu:	pracovní list

HELLO!

1

WHAT IS YOUR NAME?



MY NAME IS \_\_\_\_\_

I AM \_\_\_\_\_

BYE, BYE!

INVESTICE DO ROZVOJE VZDĚLÁVÁNÍ

## Výukový materiál zpracován v rámci projektu EU peníze školám

Registrační číslo projektu: CZ.1.07/1.4.00/21.2260

Šablona:	II/2	č. materiálu:	VY_22_INOVACE_02
----------	------	---------------	------------------

Jméno autora:	Jovanka Wijsmanová
Třída/ročník:	I.
Datum vytvoření:	10.9.2011

Vzdělávací oblast:	Jazyk a jazyková komunikace
Tematická oblast:	Pozdrav, básnička
Předmět:	Anglický jazyk
Výstižný popis způsobu využití, případně metodické pokyny:	Básnička s využitím pozdravu, otázka-Jak se máš? Odpověď-Dobře. Poděkování, vepsat do prázdných bublin své jméno
Klíčová slova:	Ahoj-hello, děkuji-thank you, jak se máš-how are you..
Druh učebního materiálu:	pracovní list

HELLO JOHN!

2


HELLO JOHN! I AM TOM.

HELLO SUE! I AM LOO.

HELLO, HELLO,  
HOW ARE YOU?

I AM FINE, I AM FINE.

THANK YOU...



INVESTICE DO ROZVOJE VZDĚLÁVÁNÍ

## Výukový materiál zpracován v rámci projektu EU peníze školám


Registrační číslo projektu: CZ.1.07/1.4.00/21.2260

Šablona:	II/2	č. materiálu:	VY_22_INOVACE_03
----------	------	---------------	------------------

Jméno autora:	Jovanka Wijsmanová
Třída/ročník:	I.
Datum vytvoření:	10.9.2011


Vzdělávací oblast:	Jazyk a jazyková komunikace
Tematická oblast:	Pozdrav, čísla
Předmět:	Anglický jazyk
Výstižný popis způsobu využití, případně metodické pokyny:	Čísla do 10, písnička One little Indian, počet svíček na dortu, kolik je ti let
Klíčová slova:	Dobré ráno, je mi...let, jsem holka/kluk
Druh učebního materiálu:	pracovní list

GOOD MORNING!

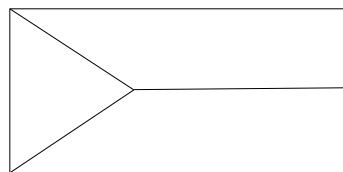


I AM A GIRL.


I AM A BOY.



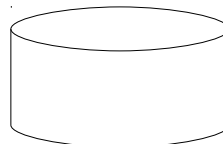
I AM CZECH.



I AM 6.



I AM 7.



INVESTICE DO ROZVOJE VZDĚLÁVÁNÍ

## Výukový materiál zpracován v rámci projektu EU peníze školám

Registrační číslo projektu: CZ.1.07/1.4.00/21.2260

Šablona:	II/2	č. materiálu:	VY_22_INOVACE_04
----------	------	---------------	------------------

Jméno autora:	Jovanka Wijsmanová
Třída/ročník:	I.
Datum vytvoření:	10.9.2011

Vzdělávací oblast:	Jazyk a jazyková komunikace
Tematická oblast:	Čísla
Předmět:	Anglický jazyk
Výstižný popis způsobu využití, případně metodické pokyny:	Čísla do 10, procvičování písničky o Indiánech, ve dvojicích se ptáme-jak se máš, kolik je ti let, děkujeme, zdravíme
Klíčová slova:	Čísla do deseti
Druh učebního materiálu:	pracovní list

NUMBERS

ONE

1

TWO

2

THREE

3

FOUR

4

FIVE

5

SIX

6

SEVEN

7

EIGHT

8

NINE

9

TEN

10



INVESTICE DO ROZVOJE VZDĚLÁVÁNÍ

## Výukový materiál zpracován v rámci projektu EU peníze školám

Registrační číslo projektu: CZ.1.07/1.4.00/21.2260

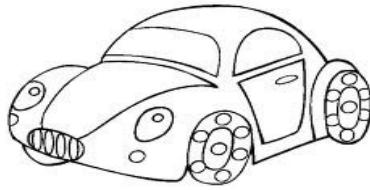
Šablona:	II/2	č. materiálu:	VY_22_INOVACE_05
----------	------	---------------	------------------

Jméno autora:	Jovanka Wijsmanová
Třída/ročník:	I.
Datum vytvoření:	10.9.2011

Vzdělávací oblast:	Jazyk a jazyková komunikace
Tematická oblast:	Barvy
Předmět:	Anglický jazyk
Výstižný popis způsobu využití, případně metodické pokyny:	Barvy, černá, zelená, červená, oranžová, modrá Vybarvení obrázku podle instrukcí Nakreslení obrázku podle popisu v angl.jazyce
Klíčová slova:	Black, red, orange, blue-názvy barev, car-auto
Druh učebního materiálu:	pracovní list

## COLOURS

2 BLACK TAXI





2 RED SPIDERMAN




2n ORANGE ORANGE

2 GREEN HOTEL

2 BLUE CAR



2 GREEN SHREK



## SMART HEADS

GREEN, BLUE, ORANGE, RED – namaluj  
ovoce a pouzij tyto barvy

INVESTICE DO ROZVOJE VZDĚLÁVÁNÍ

## Výukový materiál zpracován v rámci projektu EU peníze školám

Registrační číslo projektu: CZ.1.07/1.4.00/21.2260


Šablona:	II/2	č. materiálu:	VY_22_INOVACE_06
----------	------	---------------	------------------

Jméno autora:	Jovanka Wijsmanová
Třída/ročník:	I.
Datum vytvoření:	10.9.2011

Vzdělávací oblast:	Jazyk a jazyková komunikace
Tematická oblast:	Barvy
Předmět:	Anglický jazyk
Výstižný popis způsobu využití, případně metodické pokyny:	Další barvy-žlutá, bílá, hnědá, fialová nakreslení obrázků dle anglických popisů vybarvení omalovánek dle anglického návodu jednoduché básničky a rýmy
Klíčová slova:	Brown, white, yellow,violet-názvy barev
Druh učebního materiálu:	pracovní list

## COLOURS

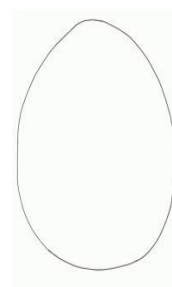
HELLO, SLUNCE JE YELLOW



BRUM, BRUM BROWN,  
MEDVÍDKA MÁM



VAJ, VAJ, VAJÍČKO JE WHITE



VIOLKA JE VIOLET



SMART HEADS

VIOLET, WHITE, BROWN, YELLOW-  
namaluj balonek a použij tyto barvy

INVESTICE DO ROZVOJE VZDĚLÁVÁNÍ

## Výukový materiál zpracován v rámci projektu EU peníze školám

Registrační číslo projektu: CZ.1.07/1.4.00/21.2260

Šablona:	II/2	č. materiálu:	VY_22_INOVACE_07
----------	------	---------------	------------------

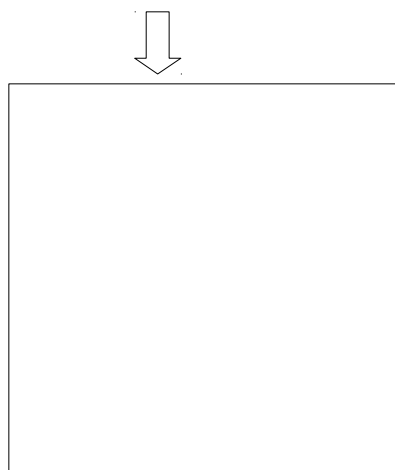
Jméno autora:	Jovanka Wijsmanová
Třída/ročník:	I.
Datum vytvoření:	10.9.2011

Vzdělávací oblast:	Jazyk a jazyková komunikace
Tematická oblast:	Protiklady a barvy
Předmět:	Anglický jazyk
Výstižný popis způsobu využití, případně metodické pokyny:	Protiklady-malý, velký procvičování názvů barev, Vybarvování obrázků dle anglického popisu
Klíčová slova:	Hvězda-star, little-malý, big-velký
Druh učebního materiálu:	pracovní list

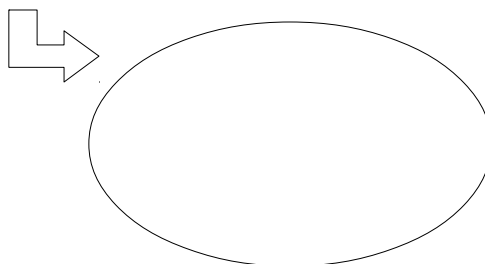
2 LITTLE YELLOW STAR



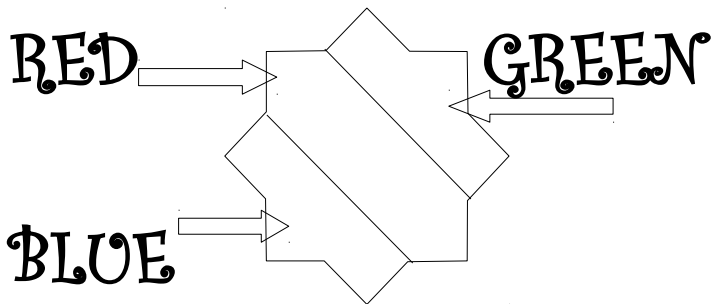
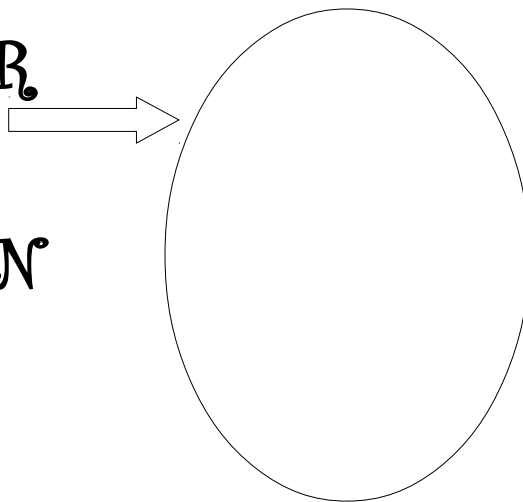
2 BIG STAR



2 LITTLE RED CAR



2 BIG BLUE MONSTER



SMART HEADS

RED, YELLOW, GREEN, BLUE - namaluj  
kytičku a použij tyto barvy

INVESTICE DO ROZVOJE VZDĚLÁVÁNÍ

## Výukový materiál zpracován v rámci projektu EU peníze školám

Registrační číslo projektu: CZ.1.07/1.4.00/21.2260

Šablona:	II/2	č. materiálu:	VY_22_INOVACE_08
----------	------	---------------	------------------

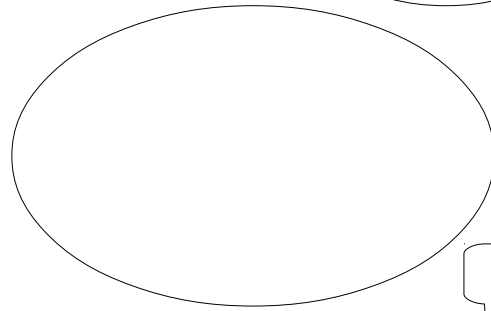
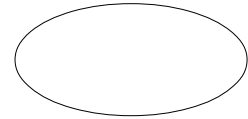
Jméno autora:	Jovanka Wijsmanová
Třída/ročník:	I.
Datum vytvoření:	16.9.2011

Vzdělávací oblast:	Jazyk a jazyková komunikace
Tematická oblast:	Protiklady-malý, velký
Předmět:	Anglický jazyk
Výstižný popis způsobu využití, případně metodické pokyny:	Písnička-to je malý, to je velký... písnička s ukazováním
Klíčová slova:	Kočka-cat, tužka-pencil, prasátko-pig, taška- bag
Druh učebního materiálu:	pracovní list

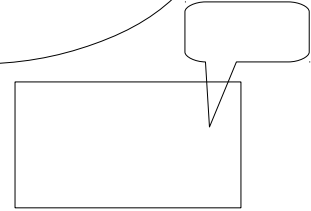
SMALL AND BIG

THIS IS SMALL, SMALL, SMALL

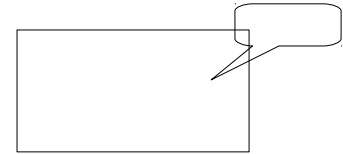
THIS IS BIG, BIG, BIG




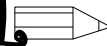
THIS IS MĚAU, MĚAU CAT



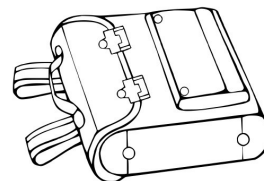
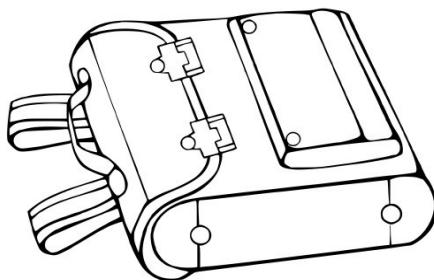
THIS IS CHRO, CHRO PIG.



2 BIG YELLOW PENCIL



2 SMALL (LITTLE) GREEN BAG



SMART HEADS

Nakresli „small grey mouse“ „big red balloon“



INVESTICE DO ROZVOJE VZDĚLÁVÁNÍ

## Výukový materiál zpracován v rámci projektu EU peníze školám

Registrační číslo projektu: CZ.1.07/1.4.00/21.2260

Šablona:	II/2	č. materiálu:	VY_22_INOVACE_09
----------	------	---------------	------------------

Jméno autora:	Jovanka Wijsmanová
Třída/ročník:	I.
Datum vytvoření:	16.9.2011

Vzdělávací oblast:	Jazyk a jazyková komunikace
Tematická oblast:	Protklady-dlouhý, krátký
Předmět:	Anglický jazyk
Výstižný popis způsobu využití, případně metodické pokyny:	Protklady-dlouhý, krátký ukazujeme rukama, vybarvení obrázků dle anglického popisu
Klíčová slova:	Dlouhý-long, krátký-short, kůň-horse, had-snake
Druh učebního materiálu:	pracovní list

## LONG AND SHORT

2 LONG PENCIL



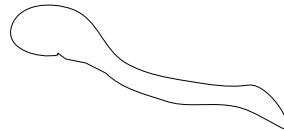
2 SHORT PENCIL





2 LONG SNAKE



2 SHORT SNAKE



2 BIG BLACK HORSE



2 SMALL BROWN DOG



## SMART HEADS

Draw a long blue and green snake

INVESTICE DO ROZVOJE VZDĚLÁVÁNÍ

## Výukový materiál zpracován v rámci projektu EU peníze školám

Registrační číslo projektu: CZ.1.07/1.4.00/21.2260

Šablona:	II/2	č. materiálu:	VY_22_INOVACE_10
----------	------	---------------	------------------

Jméno autora:	Jovanka Wijsmanová
Třída/ročník:	I.
Datum vytvoření:	16.9.2011

Vzdělávací oblast:	Jazyk a jazyková komunikace
Tematická oblast:	Hračky
Předmět:	Anglický jazyk
Výstižný popis způsobu využití, případně metodické pokyny:	Hračky-nová slovní zásoba, povídání o našich hračkách kreslení hraček na tabuli a pak do krabice na prac.listu-ostatní hádají, co to je
Klíčová slova:	Hračky-toys, teddy-medvídek,míč-ball,panenka- doll
Druh učebního materiálu:	pracovní list

# TOYS

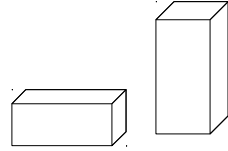
CAR



TEDDY





LEGO



DOLL



BALL



INVESTICE DO ROZVOJE VZDĚLÁVÁNÍ

## Výukový materiál zpracován v rámci projektu EU peníze školám

Registrační číslo projektu: CZ.1.07/1.4.00/21.2260

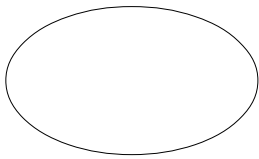
Šablona:	II/2	č. materiálu:	VY_22_INOVACE_11
----------	------	---------------	------------------

Jméno autora:	Jovanka Wijsmanová
Třída/ročník:	I.
Datum vytvoření:	1.10.2011

Vzdělávací oblast:	Jazyk a jazyková komunikace
Tematická oblast:	Halloween
Předmět:	Anglický jazyk
Výstižný popis způsobu využití, případně metodické pokyny:	Seznámení se svátkem Halloween, tradice a vývoj svátku, vydlabání dýně, malování strašidel
Klíčová slova:	Dýně-pumpkin, netopýr-bat,pavouk-spider, duch-ghost
Druh učebního materiálu:	pracovní list

# HALLOWEEN

2 BIG ORANGE PUMPKIN



2 SMALL BLACK SPIDER



2 LONG WHITE GHOST

2 PUMPKIN IS - ORANGE, RED, BLUE

2 BAT IS - BIG

SMALL

draw a bat →



SMART HEADS

draw a small happy ghost

INVESTICE DO ROZVOJE VZDĚLÁVÁNÍ

## Výukový materiál zpracován v rámci projektu EU peníze školám

Registrační číslo projektu: CZ.1.07/1.4.00/21.2260

Šablona:	II/2	č. materiálu:	VY_22_INOVACE_12
----------	------	---------------	------------------

Jméno autora:	Jovanka Wijsmanová
Třída/ročník:	I.
Datum vytvoření:	11.10.2011

Vzdělávací oblast:	Jazyk a jazyková komunikace
Tematická oblast:	Rodina
Předmět:	Anglický jazyk
Výstižný popis způsobu využití, případně metodické pokyny:	Básnička o rodině, popis naší rodiny, doplnění rodokmenu
Klíčová slova:	Máme-mum, táta, bratr, sestra, rodina-family
Druh učebního materiálu:	pracovní list

## MY FAMILY

Nejradši mám maminku - MUM,


pak přijde hned tatínek - DAD,

BROTHER nebo SISTER

hrají se mnou Twister.

To byste se divili, jak mám BIG FAMILY.


### MY FAMILY TREE



This is my FAMILY.

My BROTHER is \_\_\_\_\_

My SISTER is \_\_\_\_\_



## SMART HEADS

Draw a big happy family



INVESTICE DO ROZVOJE VZDĚLÁVÁNÍ

## Výukový materiál zpracován v rámci projektu EU peníze školám

Registrační číslo projektu: CZ.1.07/1.4.00/21.2260

Šablona:	II/2	č. materiálu:	VY_22_INOVACE_13
----------	------	---------------	------------------

Jméno autora:	Jovanka Wijsmanová
Třída/ročník:	I.
Datum vytvoření:	1.11.2011

Vzdělávací oblast:	Jazyk a jazyková komunikace
Tematická oblast:	Můj pokoj
Předmět:	Anglický jazyk
Výstižný popis způsobu využití, případně metodické pokyny:	Popis pokoje, lepení nálepek s názvy věcí
Klíčová slova:	Pokoj-room, stůl, počítač, lampa, postel
Druh učebního materiálu:	pracovní list

## MY ROOM

2 LAMP

2 DESK

2 COMPUTER

2 BED

2 TOY BOX

This is my ROOM. My room is big/small.

---



SMART HEADS

Draw a room.

INVESTICE DO ROZVOJE VZDĚLÁVÁNÍ

## Výukový materiál zpracován v rámci projektu EU peníze školám

Registrační číslo projektu: CZ.1.07/1.4.00/21.2260

Šablona:	II/2	č. materiálu:	VY_22_INOVACE_14
----------	------	---------------	------------------

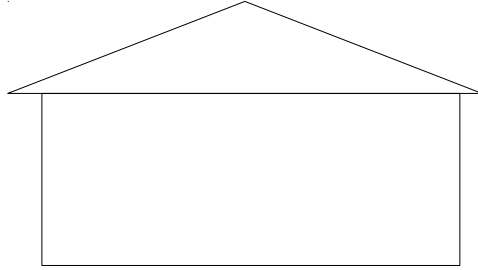
Jméno autora:	Jovanka Wijsmanová
Třída/ročník:	I.
Datum vytvoření:	10.11.2011

Vzdělávací oblast:	Jazyk a jazyková komunikace
Tematická oblast:	Můj dům
Předmět:	Anglický jazyk
Výstižný popis způsobu využití, případně metodické pokyny:	Popis domu, kde bydlím nová slovní zásoba-tvorba kartiček pro hru doplňování slov do vět
Klíčová slova:	Dveře-door, okno-window, dům-house
Druh učebního materiálu:	pracovní list

## MY HOUSE

This is my HOUSE. My HOUSE is big/small.

My house is in \_\_\_\_\_ . This is my family in my HOUSE.



My house is \_\_\_\_\_ .

This is a WINDOW \_\_\_\_\_ in my HOUSE. My WINDOW is \_\_\_\_\_ .

This is a DOOR \_\_\_\_\_ in my HOUSE. My DOOR is \_\_\_\_\_ .

---



SMART HEADS

Draw a house.

INVESTICE DO ROZVOJE VZDĚLÁVÁNÍ

## Výukový materiál zpracován v rámci projektu EU peníze školám

Registrační číslo projektu: CZ.1.07/1.4.00/21.2260

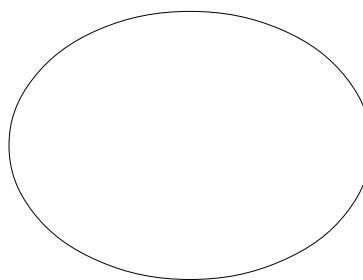

Šablona:	II/2	č. materiálu:	VY_22_INOVACE_15
----------	------	---------------	------------------

Jméno autora:	Jovanka Wijsmanová
Třída/ročník:	I.
Datum vytvoření:	19.11.2011

Vzdělávací oblast:	Jazyk a jazyková komunikace
Tematická oblast:	Já chci
Předmět:	Anglický jazyk
Výstižný popis způsobu využití, případně metodické pokyny:	Tvorba jednoduchých vět – já chci využití osvojené slovní zásoby povídání ve dvojicích-co chci písnička s ukazováním-Chci být...
Klíčová slova:	Já chci, učitel-teacher, doktor
Druh učebního materiálu:	pracovní list

# I WANT ....

I want a big brown dog.



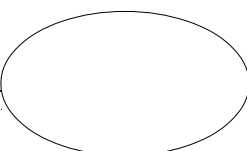
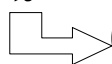
I want a small black cat.



I want a big happy family.



I want a small house.




I want to be a farmer

a farmer, a farmer

I want to be a farmer

and what do you want to be?




I want to be a teacher

a teacher, a teacher

I want to be a teacher

and what do you want to be?




I want to be a doctor

a doctor, a doctor

I want to be a doctor

and what do you want to be?



## SMART HEADS

I want toys. I want a \_\_\_\_\_ (auto), a \_\_\_\_\_ (míč),  
a \_\_\_\_\_ (panenku).

INVESTICE DO ROZVOJE VZDĚLÁVÁNÍ

## Výukový materiál zpracován v rámci projektu EU peníze školám

Registrační číslo projektu: CZ.1.07/1.4.00/21.2260

Šablona:	II/2	č. materiálu:	VY_22_INOVACE_16
----------	------	---------------	------------------

Jméno autora:	Jovanka Wijsmanová
Třída/ročník:	I.
Datum vytvoření:	19.11.2011

Vzdělávací oblast:	Jazyk a jazyková komunikace
Tematická oblast:	Moje škola
Předmět:	Anglický jazyk
Výstižný popis způsobu využití, případně metodické pokyny:	Seznámení s cizím jazykem, anglicky mluvící země, pozdrav při příchodu, rozloučení, představení se
Klíčová slova:	Ahoj-hello, bye-bye, I am...
Druh učebního materiálu:	pracovní list


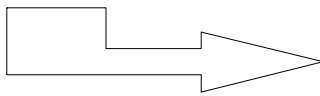
# MY SCHOOL

My school is *small* *big*.

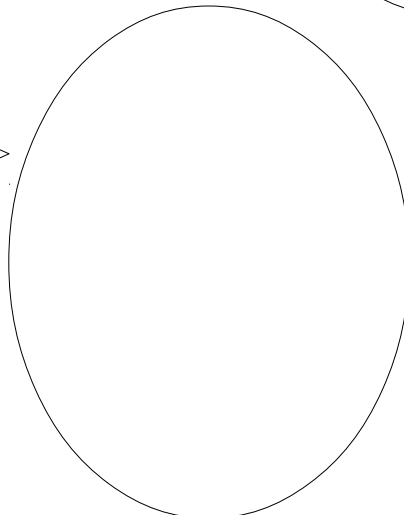
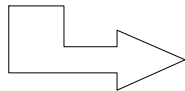
This is my school.

My school is \_\_\_\_\_.

This is my teacher.



This is my friend.





INVESTICE DO ROZVOJE VZDĚLÁVÁNÍ

## Výukový materiál zpracován v rámci projektu EU peníze školám

Registrační číslo projektu: CZ.1.07/1.4.00/21.2260

Šablona:	II/2	č. materiálu:	VY_22_INOVACE_17
----------	------	---------------	------------------

Jméno autora:	Jovanka Wijsmanová
Třída/ročník:	I.
Datum vytvoření:	1.12.2011

Vzdělávací oblast:	Jazyk a jazyková komunikace
Tematická oblast:	Pozdrav, úvod do cizího jazyku
Předmět:	Anglický jazyk
Výstižný popis způsobu využití, případně metodické pokyny:	Seznámení s cizím jazykem, anglicky mluvící země, pozdrav při příchodu, rozloučení, představení se
Klíčová slova:	Ahoj-hello, bye-bye, I am...
Druh učebního materiálu:	pracovní list

I LIKE...

I LIKE PETS.

I LIKE LEGO.

I LIKE CHOCOLATE.

I LIKE TOYS

I LIKE CHRISTMAS.

THIS IS MY CHRISTMAS TREE.



INVESTICE DO ROZVOJE VZDĚLÁVÁNÍ

## Výukový materiál zpracován v rámci projektu EU peníze školám

Registrační číslo projektu: CZ.1.07/1.4.00/21.2260

Šablona:	II/2	č. materiálu:	VY_22_INOVACE_18
----------	------	---------------	------------------

Jméno autora:	Jovanka Wijsmanová
Třída/ročník:	I.
Datum vytvoření:	1.1.2012

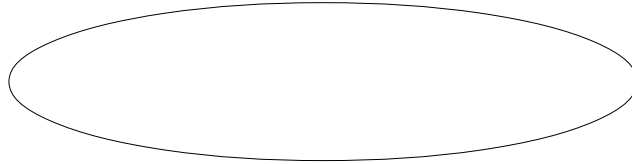
Vzdělávací oblast:	Jazyk a jazyková komunikace
Tematická oblast:	Pozdrav, úvod do cizího jazyku
Předmět:	Anglický jazyk
Výstižný popis způsobu využití, případně metodické pokyny:	Seznámení s cizím jazykem, anglicky mluvící země, pozdrav při příchodu, rozloučení, představení se
Klíčová slova:	Ahoj-hello, bye-bye, I am...
Druh učebního materiálu:	pracovní list

I HAVE .....

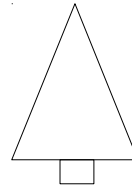
I HAVE FRIENDS.




I HAVE PETS.



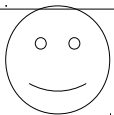
I HAVE A CHRISTMAS TREE.



I HAVE PRESENTS.



I HAVE



SMART HEADS

I AM HAPPY.

I AM A GIRL./ A BOY.

I AM AT SCHOOL.

INVESTICE DO ROZVOJE VZDĚLÁVÁNÍ

## Výukový materiál zpracován v rámci projektu EU peníze školám

Registrační číslo projektu: CZ.1.07/1.4.00/21.2260

Šablona:	II/2	č. materiálu:	VY_22_INOVACE_19
----------	------	---------------	------------------

Jméno autora:	Jovanka Wijsmanová
Třída/ročník:	I.
Datum vytvoření:	8.1.2012

Vzdělávací oblast:	Jazyk a jazyková komunikace
Tematická oblast:	Pozdrav, úvod do cizího jazyku
Předmět:	Anglický jazyk
Výstižný popis způsobu využití, případně metodické pokyny:	Seznámení s cizím jazykem, anglicky mluvící země, pozdrav při příchodu, rozloučení, představení se
Klíčová slova:	Ahoj-hello, bye-bye, I am...
Druh učebního materiálu:	pracovní list

# MY HOBBY

My hobby is sport.

My hobby is

My hobby is music.

I like

I like my hobby.

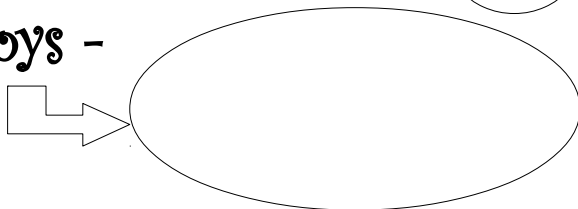
I am \_\_\_\_\_ . I am 6/ 7/ 8. I am a girl / a boy.

I am happy \_\_\_\_\_ I have a big family. I have -mother

○ , father ○ , sister ○ , brother ○ .

I have a dog ○ , a cat ○ , a ○ .

I have toys -



I have a big house.

I have a bed, a desk, a computer, a lamp, a toy-box, a window, a door.

INVESTICE DO ROZVOJE VZDĚLÁVÁNÍ

## Výukový materiál zpracován v rámci projektu EU peníze školám

Registrační číslo projektu: CZ.1.07/1.4.00/21.2260

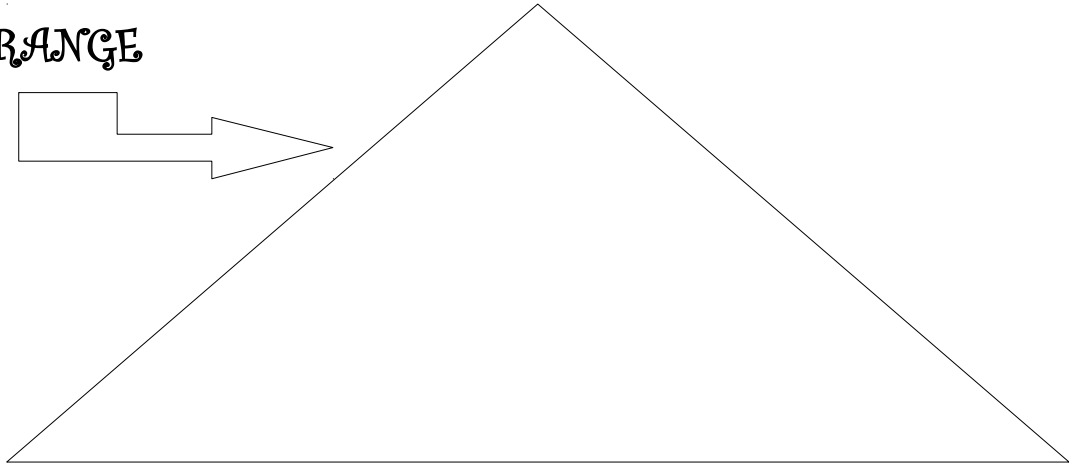
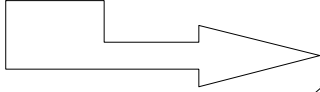
Šablona:	II/2	č. materiálu:	VY_22_INOVACE_20
----------	------	---------------	------------------

Jméno autora:	Jovanka Wijsmanová
Třída/ročník:	I.
Datum vytvoření:	19.1.2012

Vzdělávací oblast:	Jazyk a jazyková komunikace
Tematická oblast:	Pozdrav, úvod do cizího jazyku
Předmět:	Anglický jazyk
Výstižný popis způsobu využití, případně metodické pokyny:	Seznámení s cizím jazykem, anglicky mluvící země, pozdrav při příchodu, rozloučení, představení se
Klíčová slova:	Ahoj-hello, bye-bye, I am...
Druh učebního materiálu:	pracovní list

YELLOW STARS

RED, ORANGE



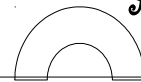
A BLUE WINDOW

A GREEN WINDOW

A BLUE DOOR



A BROWN  
TREE



A MOUSE

NAMALUJ: A BLACK CAR - V NĚM SEDÍ A BROWN TEDDY  
NA STŘEŠE AVIA JE A WHITE CAT



INVESTICE DO ROZVOJE VZDĚLÁVÁNÍ

## Výukový materiál zpracován v rámci projektu EU peníze školám

Registrační číslo projektu: CZ.1.07/1.4.00/21.2260

Šablona:	II/2	č. materiálu:	VY_22_INOVACE_21
----------	------	---------------	------------------

Jméno autora:	Jovanka Wijsmanová
Třída/ročník:	I.
Datum vytvoření:	23.1.2012

Vzdělávací oblast:	Jazyk a jazyková komunikace
Tematická oblast:	Pozdrav, úvod do cizího jazyku
Předmět:	Anglický jazyk
Výstižný popis způsobu využití, případně metodické pokyny:	Seznámení s cizím jazykem, anglicky mluvící země, pozdrav při příchodu, rozloučení, představení se
Klíčová slova:	Ahoj-hello, bye-bye, I am...
Druh učebního materiálu:	pracovní list


## DIRTY AND CLEAN

THE HIPPO IS BIG, GREY AND DIRTY.

THE CAT IS SMALL, BLACK AND CLEAN.

THE PIG IS BIG, PINK AND DIRTY.

ONE DOLPHIN IS BIG, BLUE AND CLEAN, ONE DOLPHIN IS GREY.



THE DOG IS SMALL, BROWN AND DIRTY.



MY DESK IS CLEAN. MY BAG IS DIRTY,

INVESTICE DO ROZVOJE VZDĚLÁVÁNÍ

## Výukový materiál zpracován v rámci projektu EU peníze školám

Registrační číslo projektu: CZ.1.07/1.4.00/21.2260

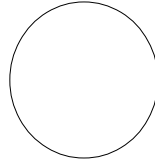
Šablona:	II/2	č. materiálu:	VY_22_INOVACE_22
----------	------	---------------	------------------

Jméno autora:	Jovanka Wijsmanová
Třída/ročník:	I.
Datum vytvoření:	29.1.2012


Vzdělávací oblast:	Jazyk a jazyková komunikace
Tematická oblast:	Pozdrav, úvod do cizího jazyku
Předmět:	Anglický jazyk
Výstižný popis způsobu využití, případně metodické pokyny:	Seznámení s cizím jazykem, anglicky mluvící země, pozdrav při příchodu, rozloučení, představení se
Klíčová slova:	Ahoj-hello, bye-bye, I am...
Druh učebního materiálu:	pracovní list

# WHAT TIME IS IT?



My school starts at




My school finishes at





My sport starts at




My hobbies start at



I am at home at



I am in bed at



Tick tock tick tick tock

What time is it?

One o'clock!

INVESTICE DO ROZVOJE VZDĚLÁVÁNÍ

## Výukový materiál zpracován v rámci projektu EU peníze školám

Registrační číslo projektu: CZ.1.07/1.4.00/21.2260

Šablona:	II/2	č. materiálu:	VY_22_INOVACE_23
----------	------	---------------	------------------

Jméno autora:	Jovanka Wijsmanová
Třída/ročník:	I.
Datum vytvoření:	1.3.2012

Vzdělávací oblast:	Jazyk a jazyková komunikace
Tematická oblast:	Pozdrav, úvod do cizího jazyku
Předmět:	Anglický jazyk
Výstižný popis způsobu využití, případně metodické pokyny:	Seznámení s cizím jazykem, anglicky mluvící země, pozdrav při příchodu, rozloučení, představení se
Klíčová slova:	Ahoj-hello, bye-bye, I am...
Druh učebního materiálu:	pracovní list

# WINTER


I LIKE WINTER.



I LIKE SNOW.




THIS IS MY SNOWMAN.



THIS SNOWMAN IS WHITE AND BIG.


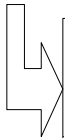
I LIKE MY SNOWMAN.



I LIKE SKIING.



THIS IS MY FAMILY IN WINTER.



INVESTICE DO ROZVOJE VZDĚLÁVÁNÍ

## Výukový materiál zpracován v rámci projektu EU peníze školám

Registrační číslo projektu: CZ.1.07/1.4.00/21.2260

Šablona:	II/2	č. materiálu:	VY_22_INOVACE_24
----------	------	---------------	------------------

Jméno autora:	Jovanka Wijsmanová
Třída/ročník:	I.
Datum vytvoření:	5.3.2012

Vzdělávací oblast:	Jazyk a jazyková komunikace
Tematická oblast:	Pozdrav, úvod do cizího jazyku
Předmět:	Anglický jazyk
Výstižný popis způsobu využití, případně metodické pokyny:	Seznámení s cizím jazykem, anglicky mluvící země, pozdrav při příchodu, rozloučení, představení se
Klíčová slova:	Ahoj-hello, bye-bye, I am...
Druh učebního materiálu:	pracovní list

# MY BODY, MY FACE

THIS IS MY FACE.



RABBIT'S EARS

SNAKE'S EYES


HAIR


EARS

EYES

MOUTH

NOSE



I have  eyes. I have a small/big nose. I have long/short hair.

THIS IS A DOG. DOG'S EARS ARE BROWN AND SMALL. DOG'S EYES ARE BLACK. DOG'S BODY IS LONG. DOG'S NOSE IS LONG. THIS DOG IS BLACK AND BROWN. THIS DOG IS IN THE HOUSE.





INVESTICE DO ROZVOJE VZDĚLÁVÁNÍ

## Výukový materiál zpracován v rámci projektu EU peníze školám

Registrační číslo projektu: CZ.1.07/1.4.00/21.2260

Šablona:	II/2	č. materiálu:	VY_22_INOVACE_25
----------	------	---------------	------------------

Jméno autora:	Jovanka Wijsmanová
Třída/ročník:	I.
Datum vytvoření:	10.3.2012

Vzdělávací oblast:	Jazyk a jazyková komunikace
Tematická oblast:	Pozdrav, úvod do cizího jazyku
Předmět:	Anglický jazyk
Výstižný popis způsobu využití, případně metodické pokyny:	Seznámení s cizím jazykem, anglicky mluvící země, pozdrav při příchodu, rozloučení, představení se
Klíčová slova:	Ahoj-hello, bye-bye, I am...
Druh učebního materiálu:	pracovní list

# MY BODY

THIS IS MY BODY


THIS IS MY FACE

MY HAIR

MOUTH


EYES

NOSE



HEAD

EARS



MY ARMS

MY HANDS

MY TUMMY

MY LEGS

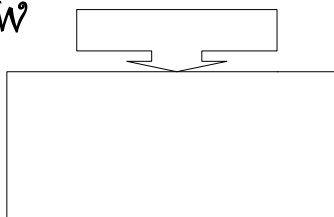
MY TOES

---

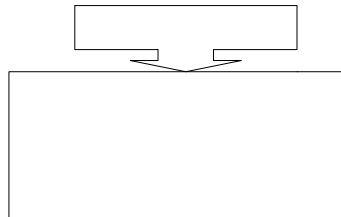


THIS IS A MOUSE. THE MOUSE'S EARS ARE GREY. THE MOUSE'S NOSE IS PINK. THE MOUSE'S BODY IS BROWN.

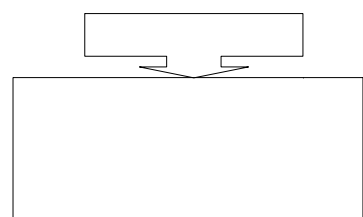
DRAW



8 LEGS



6 LEGS



3 LEGS

INVESTICE DO ROZVOJE VZDĚLÁVÁNÍ

## Výukový materiál zpracován v rámci projektu EU peníze školám

Registrační číslo projektu: CZ.1.07/1.4.00/21.2260

Šablona:	II/2	č. materiálu:	VY_22_INOVACE_26
----------	------	---------------	------------------


Jméno autora:	Jovanka Wijsmanová
Třída/ročník:	I.
Datum vytvoření:	10.3.2012

Vzdělávací oblast:	Jazyk a jazyková komunikace
Tematická oblast:	Pozdrav, úvod do cizího jazyku
Předmět:	Anglický jazyk
Výstižný popis způsobu využití, případně metodické pokyny:	Seznámení s cizím jazykem, anglicky mluvící země, pozdrav při příchodu, rozloučení, představení se
Klíčová slova:	Ahoj-hello, bye-bye, I am...
Druh učebního materiálu:	pracovní list


# THE SPRING

THE SPRING STARTS.

THE FLOWERS ARE GREEN, YELLOW AND RED.



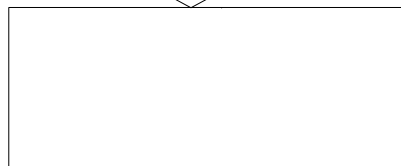
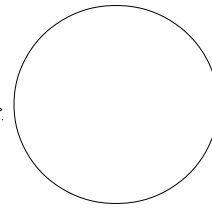
THE SUN IS BIG, YELLOW AND HOT.



I CLEAN MY ROOM AND MY HOUSE.




I DECORATE MY HOUSE WITH EGGS.




I LIKE SPRING.



THE RABBIT IS HAPPY.



THE SNOWMAN IS NOT HAPPY.



IN THE SPRING I PLAY IN THE GARDEN. MY GARDEN IS BIG.

I PLAY WITH MY FRIENDS. THIS IS MY FAVOURITE GAME.



INVESTICE DO ROZVOJE VZDĚLÁVÁNÍ

## Výukový materiál zpracován v rámci projektu EU peníze školám

Registrační číslo projektu: CZ.1.07/1.4.00/21.2260

Šablona:	II/2	č. materiálu:	VY_22_INOVACE_27
----------	------	---------------	------------------

Jméno autora:	Jovanka Wijsmanová
Třída/ročník:	I.
Datum vytvoření:	1.4.2012

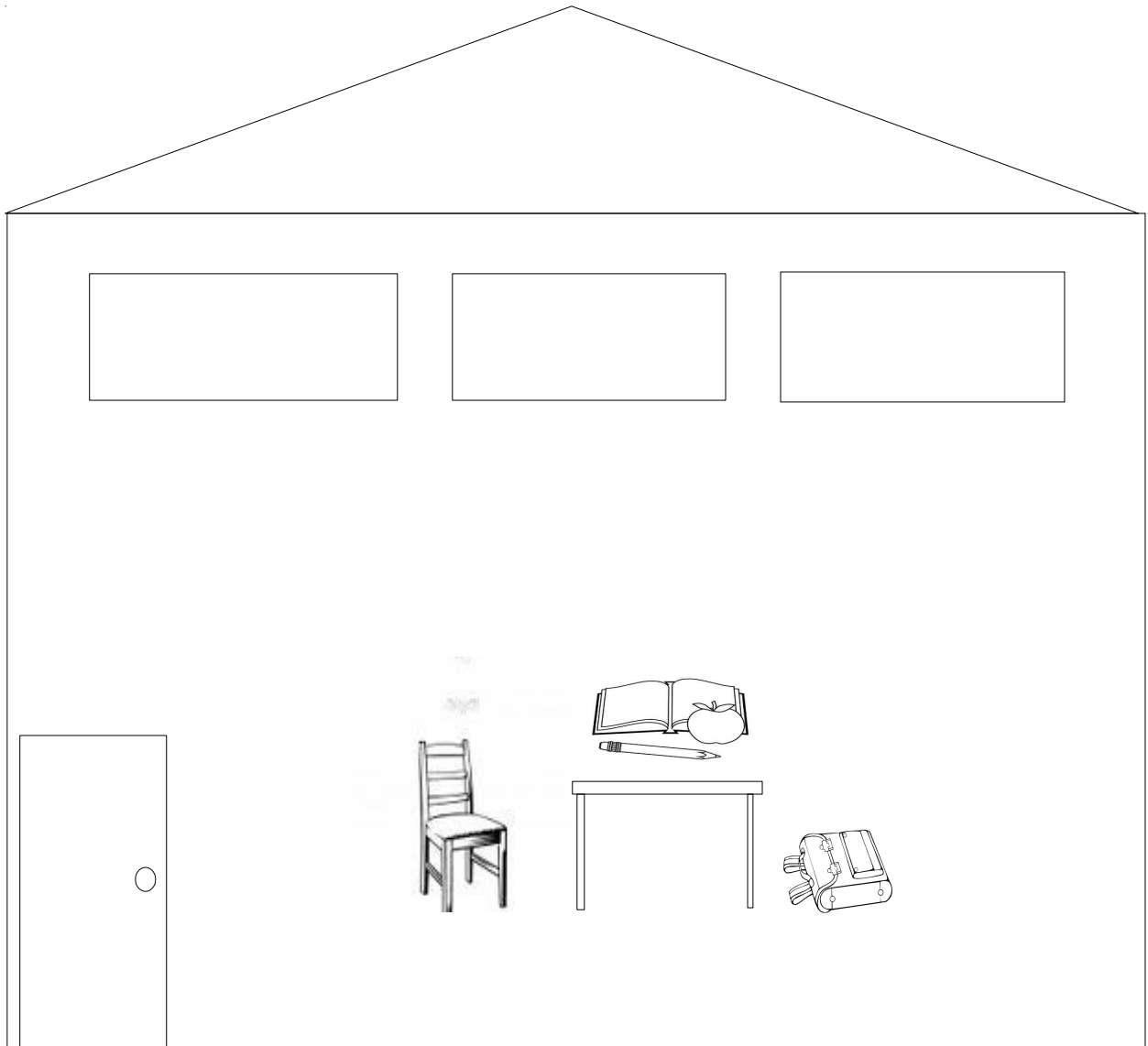
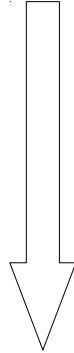
Vzdělávací oblast:	Jazyk a jazyková komunikace
Tematická oblast:	Pozdrav, úvod do cizího jazyku
Předmět:	Anglický jazyk
Výstižný popis způsobu využití, případně metodické pokyny:	Seznámení s cizím jazykem, anglicky mluvící země, pozdrav při příchodu, rozloučení, představení se
Klíčová slova:	Ahoj-hello, bye-bye, I am...
Druh učebního materiálu:	pracovní list

# MY SCHOOL

THIS IS MY SCHOOL.

MY SCHOOL IS SMALL.

I LIKE MY SCHOOL.



WINDOWS

A DOOR

A CHAIR

A DESK

A BOOK

FRIENDS

A FLOOR

A BAG

INVESTICE DO ROZVOJE VZDĚLÁVÁNÍ

## Výukový materiál zpracován v rámci projektu EU peníze školám

Registrační číslo projektu: CZ.1.07/1.4.00/21.2260

Šablona:	II/2	č. materiálu:	VY_22_INOVACE_28
----------	------	---------------	------------------

Jméno autora:	Jovanka Wijsmanová
Třída/ročník:	I.
Datum vytvoření:	9.4.2012


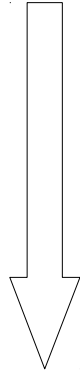
Vzdělávací oblast:	Jazyk a jazyková komunikace
Tematická oblast:	Pozdrav, úvod do cizího jazyku
Předmět:	Anglický jazyk
Výstižný popis způsobu využití, případně metodické pokyny:	Seznámení s cizím jazykem, anglicky mluvící země, pozdrav při příchodu, rozloučení, představení se
Klíčová slova:	Ahoj-hello, bye-bye, I am...
Druh učebního materiálu:	pracovní list

# MY GARDEN

THIS IS MY GARDEN.

MY GARDEN IS BIG.

I LIKE MY GARDEN.



A TREE

A CAT

A DOG

A HOUSE

TOYS

FLOWERS

THE SUN

A CAR

SAND

WATER



INVESTICE DO ROZVOJE VZDĚLÁVÁNÍ

## Výukový materiál zpracován v rámci projektu EU peníze školám

Registrační číslo projektu: CZ.1.07/1.4.00/21.2260

Šablona:	II/2	č. materiálu:	VY_22_INOVACE_29
----------	------	---------------	------------------

Jméno autora:	Jovanka Wijsmanová
Třída/ročník:	I.
Datum vytvoření:	19.4.2012

Vzdělávací oblast:	Jazyk a jazyková komunikace
Tematická oblast:	Pozdrav, úvod do cizího jazyku
Předmět:	Anglický jazyk
Výstižný popis způsobu využití, případně metodické pokyny:	Seznámení s cizím jazykem, anglicky mluvící země, pozdrav při příchodu, rozloučení, představení se
Klíčová slova:	Ahoj-hello, bye-bye, I am...
Druh učebního materiálu:	pracovní list

# NO, NO, NO! I AM NOT... AND I DON'T.....

YES, I AM HAPPY!



YES, I AM 6/7/8.

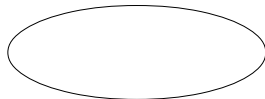
NO, I AM NOT HAPPY...




NO, I AM NOT 6/7/8.



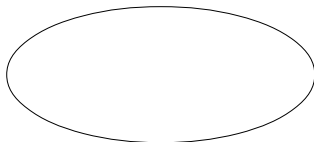
I LIKE PIZZA.



I LIKE MY PETS.



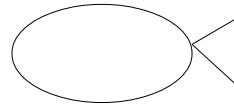
I WANT MY TOYS.




I HAVE FRIENDS.



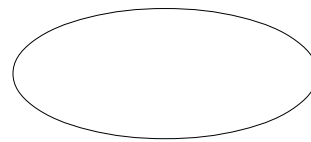
I DON'T LIKE FISH...



I DON'T LIKE (A SPIDER).



I DON'T WANT HOMEWORK.



I DON'T HAVE PROBLEMS.



SMART HEADS

I AM A RABBIT \_\_\_\_\_ . I AM IN MY GARDEN \_\_\_\_\_

I LIKE SPRING \_\_\_\_\_ , I DON'T LIKE WINTER \_\_\_\_\_

I WANT FRIENDS \_\_\_\_\_ I DON'T WANT DOGS \_\_\_\_\_

INVESTICE DO ROZVOJE VZDĚLÁVÁNÍ

## Výukový materiál zpracován v rámci projektu EU peníze školám

Registrační číslo projektu: CZ.1.07/1.4.00/21.2260

Šablona:	II/2	č. materiálu:	VY_22_INOVACE_30
----------	------	---------------	------------------

Jméno autora:	Jovanka Wijsmanová
Třída/ročník:	I.
Datum vytvoření:	15.4.2012



Vzdělávací oblast:	Jazyk a jazyková komunikace
Tematická oblast:	Pozdrav, úvod do cizího jazyku
Předmět:	Anglický jazyk
Výstižný popis způsobu využití, případně metodické pokyny:	Seznámení s cizím jazykem, anglicky mluvící země, pozdrav při příchodu, rozloučení, představení se
Klíčová slova:	Ahoj-hello, bye-bye, I am...
Druh učebního materiálu:	pracovní list

HE IS ..... SHE IS.....

I AM HAPPY

YOU ARE SAD.


SHE IS MY MOTHER.



HE IS MY DAD.




HE IS A BOY.




HE IS THE BATMAN.

SHE IS A GIRL.




SHE IS THE CATWOMAN.

SHE IS A TEACHER.



HE IS A DOCTOR.



INVESTICE DO ROZVOJE VZDĚLÁVÁNÍ

## Výukový materiál zpracován v rámci projektu EU peníze školám

Registrační číslo projektu: CZ.1.07/1.4.00/21.2260

Šablona:	II/2	č. materiálu:	VY_22_INOVACE_31
----------	------	---------------	------------------

Jméno autora:	Jovanka Wijsmanová
Třída/ročník:	I.
Datum vytvoření:	1.5.2012

Vzdělávací oblast:	Jazyk a jazyková komunikace
Tematická oblast:	Pozdrav, úvod do cizího jazyku
Předmět:	Anglický jazyk
Výstižný popis způsobu využití, případně metodické pokyny:	Seznámení s cizím jazykem, anglicky mluvící země, pozdrav při příchodu, rozloučení, představení se
Klíčová slova:	Ahoj-hello, bye-bye, I am...
Druh učebního materiálu:	pracovní list

# MY FAVOURITE...

MY FAVOURITE TOY IS A

MY FAVOURITE SPORT IS

---

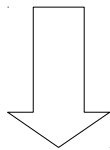
MY FAVOURITE COLOUR IS

MY FAVOURITE DRINK IS

---

MY FAVOURITE PET IS A

THIS IS MY FAVOURITE FOOD.



MY FAVOURITE DOLL IS

---

MY FAVOURITE CAR IS

---

MY FAVOURITE HERO IS

---

INVESTICE DO ROZVOJE VZDĚLÁVÁNÍ

## Výukový materiál zpracován v rámci projektu EU peníze školám

Registrační číslo projektu: CZ.1.07/1.4.00/21.2260

Šablona:	II/2	č. materiálu:	VY_22_INOVACE_32
----------	------	---------------	------------------

Jméno autora:	Jovanka Wijsmanová
Třída/ročník:	I.
Datum vytvoření:	1.5.2012

Vzdělávací oblast:	Jazyk a jazyková komunikace
Tematická oblast:	Pozdrav, úvod do cizího jazyku
Předmět:	Anglický jazyk
Výstižný popis způsobu využití, případně metodické pokyny:	Seznámení s cizím jazykem, anglicky mluvící země, pozdrav při příchodu, rozloučení, představení se
Klíčová slova:	Ahoj-hello, bye-bye, I am...
Druh učebního materiálu:	pracovní list

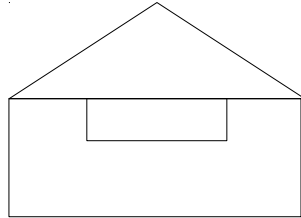
# WE ARE....

WE ARE CHILDREN.

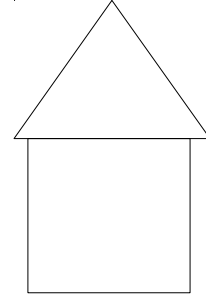
WE ARE HAPPY.



WE ARE AT SCHOOL



WE ARE NOT AT HOME.



WE ARE FRIENDS.

WE HAVE A DOG

AND A CAT

WE HAVE TOYS

, CARS

A COMPUTER

, PENCILS

A BAG

AND A BIG GARDEN

WE HAVE A HAPPY MOTHER

A HAPPY FATHER

AND A HAPPY TEACHER

KOČKA

PEŠ

ZAHRAĐA

UČITELKA

TAŠKA

MÁMA

TÁTA

HRAČKY

POČÍTAČ

TUŽKY

AUTÁ

KAMARÁDI

DĚTI





INVESTICE DO ROZVOJE VZDĚLÁVÁNÍ

## Výukový materiál zpracován v rámci projektu EU peníze školám

Registrační číslo projektu: CZ.1.07/1.4.00/21.2260


Šablona:	II/2	č. materiálu:	VY_22_INOVACE_33
----------	------	---------------	------------------

Jméno autora:	Jovanka Wijsmanová
Třída/ročník:	I.
Datum vytvoření:	10.5.2012

Vzdělávací oblast:	Jazyk a jazyková komunikace
Tematická oblast:	Pozdrav, úvod do cizího jazyku
Předmět:	Anglický jazyk
Výstižný popis způsobu využití, případně metodické pokyny:	Seznámení s cizím jazykem, anglicky mluvící země, pozdrav při příchodu, rozloučení, představení se
Klíčová slova:	Ahoj-hello, bye-bye, I am...
Druh učebního materiálu:	pracovní list

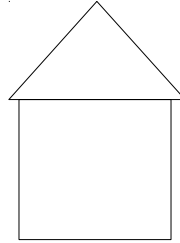
# SUMMER

WE LIKE SUMMER.

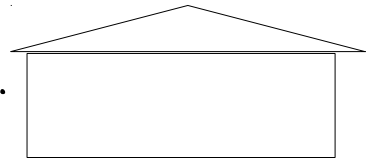


SUMMER IS HOT AND PERFECT.

IN SUMMER WE ARE AT HOME



AND NOT AT SCHOOL.

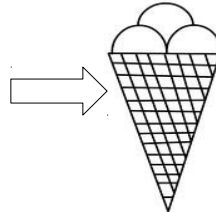


WE PLAY IN THE GARDEN.

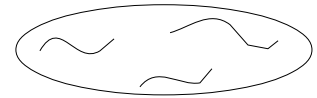



WE HAVE HOLIDAYS.


WE LIKE ICE-CREAM IN SUMMER.



WE LIKE GAMES IN WATER.



THIS IS MY PERFECT SUMMER DAY.



INVESTICE DO ROZVOJE VZDĚLÁVÁNÍ

## Výukový materiál zpracován v rámci projektu EU peníze školám

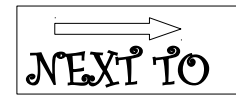


Registrační číslo projektu: CZ.1.07/1.4.00/21.2260

Šablona:	II/2	č. materiálu:	VY_22_INOVACE_34
----------	------	---------------	------------------


Jméno autora:	Jovanka Wijsmanová
Třída/ročník:	I.
Datum vytvoření:	10.5.2012

Vzdělávací oblast:	Jazyk a jazyková komunikace
Tematická oblast:	Pozdrav, úvod do cizího jazyku
Předmět:	Anglický jazyk
Výstižný popis způsobu využití, případně metodické pokyny:	Seznámení s cizím jazykem, anglicky mluvící země, pozdrav při příchodu, rozloučení, představení se
Klíčová slova:	Ahoj-hello, bye-bye, I am...
Druh učebního materiálu:	pracovní list


# ON, IN, UNDER, NEXT TO...




THE CAT IS ON THE CAR.



THE DOG IS ON THE BED.



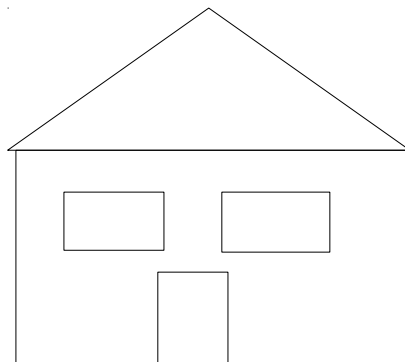
THE FISH IS IN WATER.



THE MOUSE IS UNDER THE DESK.



THE CAR IS NEXT TO THE HOUSE.



INVESTICE DO ROZVOJE VZDĚLÁVÁNÍ

## Výukový materiál zpracován v rámci projektu EU peníze školám

Registrační číslo projektu: CZ.1.07/1.4.00/21.2260

Šablona:	II/2	č. materiálu:	VY_22_INOVACE_35
----------	------	---------------	------------------




Jméno autora:	Jovanka Wijsmanová
Třída/ročník:	I.
Datum vytvoření:	10.5.2012

Vzdělávací oblast:	Jazyk a jazyková komunikace
Tematická oblast:	Pozdrav, úvod do cizího jazyku
Předmět:	Anglický jazyk
Výstižný popis způsobu využití, případně metodické pokyny:	Seznámení s cizím jazykem, anglicky mluvící země, pozdrav při příchodu, rozloučení, představení se
Klíčová slova:	Ahoj-hello, bye-bye, I am...
Druh učebního materiálu:	pracovní list

# MY BIRTHDAY

I HAVE MY BIRTHDAY ON

I HAVE MY BIRTHDAY IN



I HAVE A BIG BIRTHDAY PARTY.




MY FRIENDS ARE HAPPY AND  
I HAVE PRESENTS.

I LIKE MY FRIENDS AND I LIKE MY PRESENTS.



THIS IS MY BIRTHDAY CAKE.





INVESTICE DO ROZVOJE VZDĚLÁVÁNÍ

## Výukový materiál zpracován v rámci projektu EU peníze školám

Registrační číslo projektu: CZ.1.07/1.4.00/21.2260

Šablona:	II/2	č. materiálu:	VY_22_INOVACE_36
----------	------	---------------	------------------

Jméno autora:	Jovanka Wijsmanová
Třída/ročník:	I.
Datum vytvoření:	10.5.2012

Vzdělávací oblast:	Jazyk a jazyková komunikace
Tematická oblast:	Pozdrav, úvod do cizího jazyku
Předmět:	Anglický jazyk
Výstižný popis způsobu využití, případně metodické pokyny:	Seznámení s cizím jazykem, anglicky mluvící země, pozdrav při příchodu, rozloučení, představení se
Klíčová slova:	Ahoj-hello, bye-bye, I am...
Druh učebního materiálu:	pracovní list

# HOLIDAYS

WE HAVE HOLIDAYS IN THE WINTER.  
WE LIKE CHRISTMAS AND WE HAVE PRESENTS.

WE HAVE HOLIDAYS IN THE SPRING.  
WE LIKE SKIING AND WE HAVE A SNOWMAN IN THE  
GARDEN.

WE HAVE HOLIDAYS IN THE SUMMER.  
WE LIKE SWIMMING AND WE HAVE A SWIMMING POOL IN  
THE GARDEN.



